



**MINISTÉRIO DA DEFESA
EXÉRCITO BRASILEIRO
GABINETE DO COMANDANTE
(GABINETE DO MINISTRO DA GUERRA)**

ACOMPANHAMENTO DA EXECUÇÃO DE MOVIMENTAÇÃO A CARGO DO GAB CMT EX

ABRIL / 2022

1. Planejamento Realizado x Disponibilização de Recursos (AO 2120 - PTRES 171389):

PI	Descrição	Rcs Plj	Rcs Atendidos	% Rcs Rcb	Var Plj/Exec
DGPREQTRNP2	RT Of Gen	932.400,00	766.906,65	82%	165.493,35
DGPEINDMV2A	AjC Of Gen	6.734.000,00	3.004.811,86	45%	3.729.188,14
DGPEINDMV3A	AJCEX	42.042.900,00	15.180.000,00	36%	26.862.900,00
DGPREQTRNP1	RT Nac	2.369.000,00	613.960,59	26%	1.755.039,41
DGPREQTRNP3	RT Inter	15.757.500,00	3.809.427,23	24%	11.948.072,77
DGPEINDMV2T	IT Of Gen	984.200,00	182.406,62	19%	801.793,38
DGPEINDMV3T	IT Mis Ext	13.145.000,00	1.791.895,28	14%	11.353.104,72
Total		81.965.000,00	25.349.408,23	31%	56.615.591,77

Fonte: Tesouro Gerencial (2 MAIO 2022)

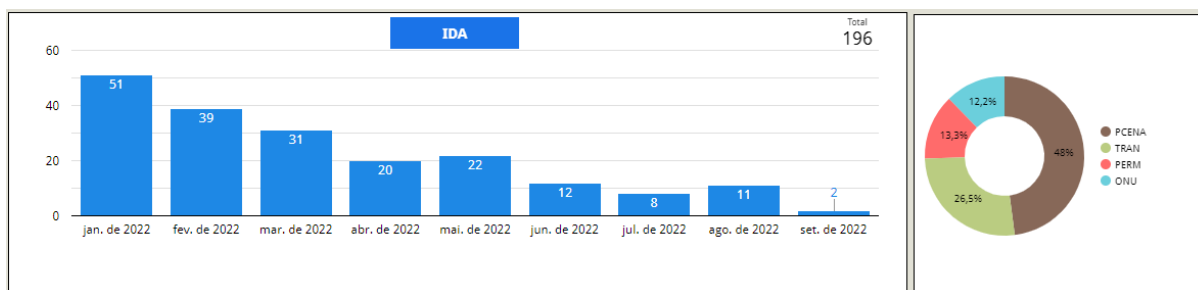
Análise:

a. movimentação para o exterior: os valores executados estão compatíveis com o planejamento para o exercício;

b. movimentação de Of Gen: verifica-se que os valores planejados para as requisições alcançaram **80%**, em virtude da ocorrência de movimentações excepcionais realizadas. Ressalta-se que, caso haja necessidade, há margem para troca de PI (Indz para RT), indicando que os recursos são suficientes para custear as despesas de outras 40 movimentações que podem surgir até o final de 2022.

2. Preparação e movimentação de militares em missão no exterior:

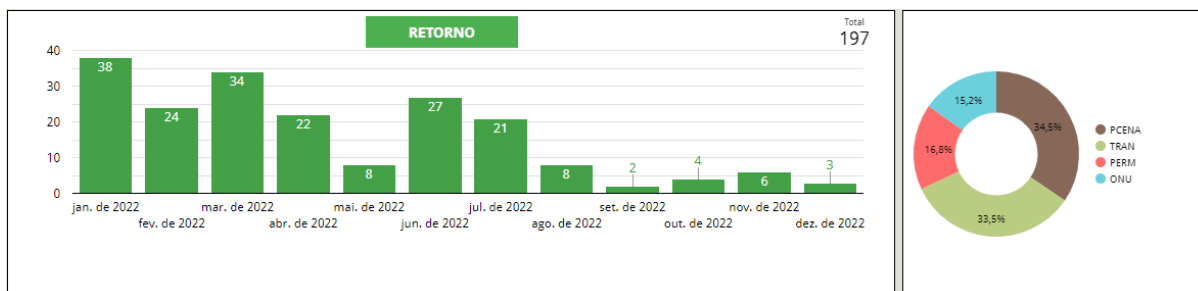
2.1. Movimentação de IDA para o exterior:



Tipo Movimentação	Qnt Missão Exterior	Meta	Resultado Eficácia
Nomeação	26	665	29%
Designação	170		

Fonte: Sistema de Preparação Administrativa de Missão no Exterior (SIPAME). Em 2 MAIO 2022

2.2. Movimentação de **RETORNO** do exterior:



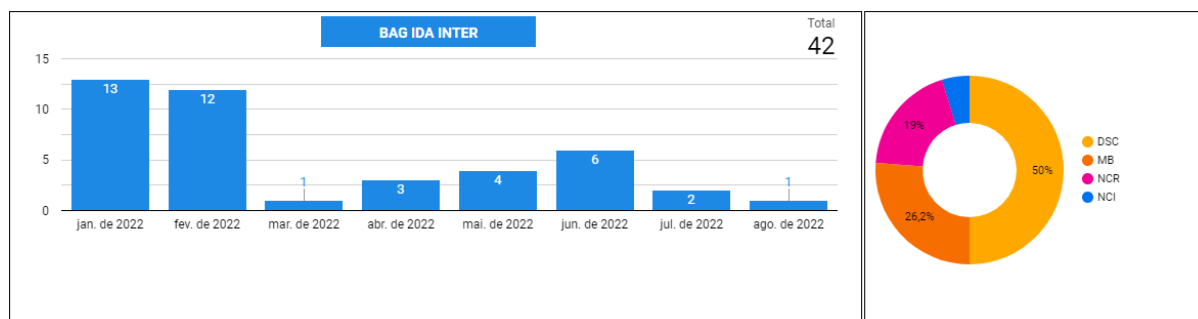
Tipo Movimentação	Duração Missão Exterior	Qnt	Meta	Resultado Eficácia
Classificação	inferior a 3 (três) meses	36	765	25%
	de 3 (três) a inferior a 6 (seis) meses	22		
	igual ou superior a 6 (seis) meses	139		
TOTAL		197		

Fonte: Sistema de Preparação Administrativa de Missão no Exterior (SIPAME). Em 2 MAIO 2022

Análise: a quantidade de processos de pagamento de ajuda de custo executados até a presente data está compatível com o momento do ano.

3. Transporte de Bagagem Desacompanhada (2022):

3.1. Trnp Bag Internacional IDA para a missão no exterior:

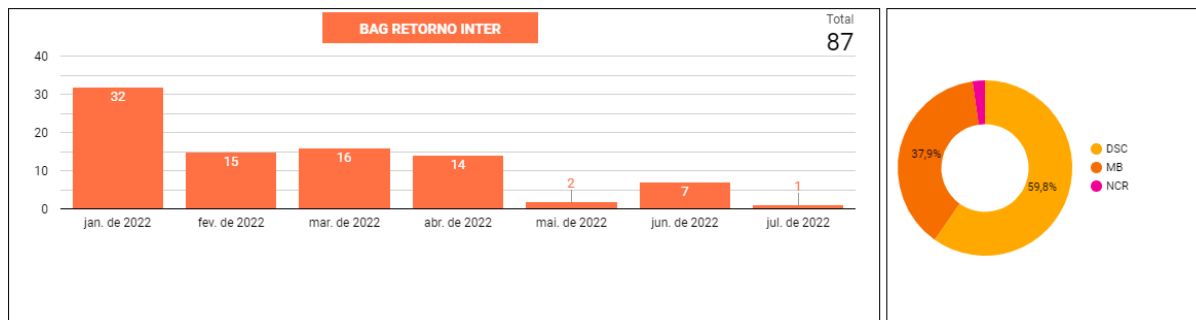


DSC (descentralização de subcota) / MB (mapa de indenização) / NCI (nota de crédito p/ indenização) / NCR (nota de crédito p/ requisição)

Modalidade Transporte	Qnt Trnp Exec	Meta	Resultado Eficácia
Indenização	13	39 (30%)	33%
Requisição	29	90 (70%)	32%
TOTAL	42	129	33%

Fonte: Sistema de Preparação Administrativa de Missão no Exterior (SIPAME). Em 2 MAIO 2022

3.2. Trnp Bag Internacional **RETORNO** de missão no exterior:



DSC (descentralização de subcota) / MB (mapa de indenização) / NCI (nota de crédito p/ indenização) / NCR (nota de crédito p/ requisição)

Modalidade Transporte	Qnt Trnp Exec	Meta	Resultado Eficácia
Indenização	33	77	43%
Requisição	54	180	30%
TOTAL	87	257	34%

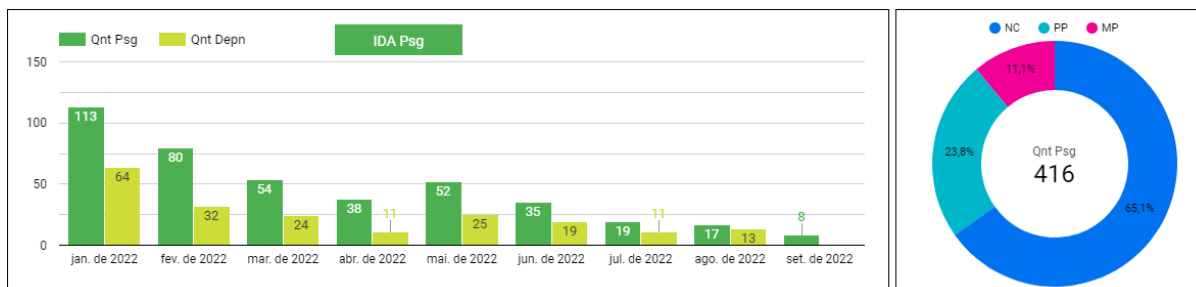
Fonte: Sistema de Preparação Administrativa de Missão no Exterior (SIPAME). Em 2 MAIO 2022

Análise: - verifica-se que a quantidade de indenizações é maior do que o esperado para o momento do ano, pois as RM, em particular a 11ª RM, enfrentam dificuldades para manter os seus processos de contratação em condições de atender às necessidades.

- a quantidade total de processos de transporte de bagagem (indenização e requisição) está dentro dos parâmetros estipulados para esse período do ano.

4. Transporte de Pessoal - Movimentação para o Exterior

4.1. Trnp Pes (Psg) Internacional **IDA** para a missão no exterior:



MP (mapa de indenização de passagem) / PP (proposta de passagem) - SCDP / NC (nota de crédito)

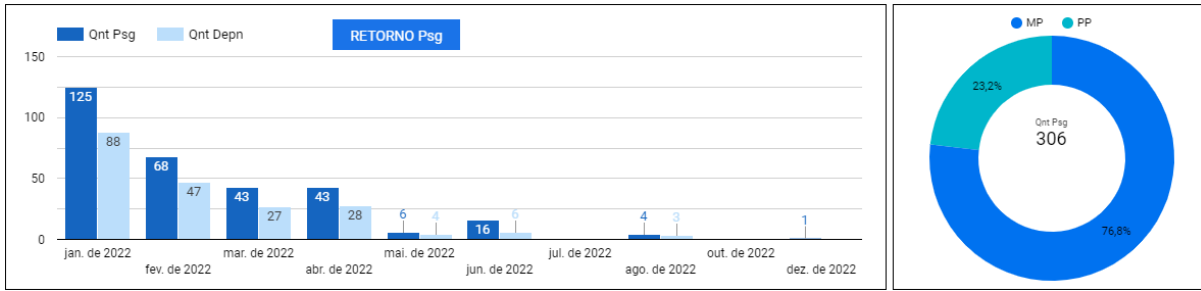
Modalidade Transporte	Qnt Trnp Exec	Meta	Resultado Eficácia
Indenização	46	73	63%
Requisição	370	730	51%
TOTAL	416	803	52%

Fonte: Sistema de Preparação Administrativa de Missão no Exterior (SIPAME). Em 2 MAIO 2022

Análise: - observa-se que as metas para o transporte de pessoal - IDA - encontram-se ajustadas às necessidades.

- o número total de processos de transporte de pessoal de - IDA - (NC, MP e PP) está dentro dos parâmetros estipulados para esse período do ano.

4.2. Trnp Pes (Psg) Internacional **RETORNO** de missão no exterior:



MP (mapa de indenização de passagem) / PP (proposta de passagem) - SCDP

Modalidade Transporte	Qnt Trnp Exec	Meta	Resultado Eficácia
Indenização	235	65	362%
Requisição	71	650	11%
TOTAL	306	715	43%

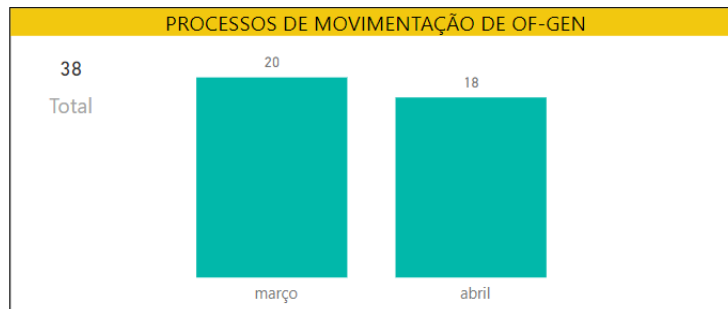
Fonte: Sistema de Preparação Administrativa de Missão no Exterior (SIPAME). Em 2 MAIO 2022.

Análise: - observa-se que quantidade de transporte executada ultrapassou a meta. A meta para o ano de 2022 foi projetada utilizando a Portaria C Ex nº 1.570, de 11 AGO 2021 como referência, contudo, porquanto a necessidade de ajustes pela edição desse novo normativo, os processos de movimentação dos primeiros meses ainda ocorreram por meio da indenização. Espera-se que a porcentagem de requisições passe a refletir de maneira mais adequada a partir do término desse prazo de transição.

- o número total de processos de transporte de pessoal de retorno (MP e PP) está dentro dos parâmetros estipulados para esse período do ano.

5. **Movimentação de Oficial General (Processos finalizados, com mudança de sede):**

Até o mês de março, foram planejadas 39 movimentações de Of Gen, das quais 38 foram pagas pelas UG de vinculação.



Obs:

- A Mov com mudança de sede resulta no atendimento de: (i) Ajuda de Custo; (ii) Indnz Passagem; e (iii) Indnz Bag (OM) ou Reqs Bag (RM).

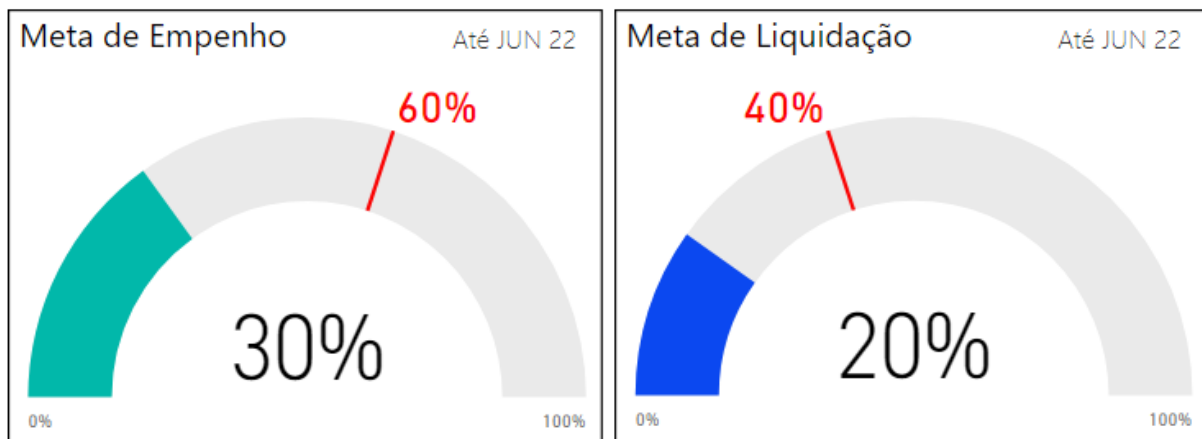
6. Execução Orçamentária (AO 2120 - PTRES 171389 - PO 0000):

PI	Descrição	Cdt Rcb	Dsp Emph	Dsp Liq	Dsp a Liq	Cdt Dspn	% Emph	% Liq
DGPREQTRNP3	RT Inter	3.900.944,29	3.681.261,56	723.890,51	2.957.371,05	219.682,73	94%	19%
DGPREQTRNP1	RT Nac	613.960,59	548.447,12	50.360,70	498.086,42	65.513,47	89%	8%
DGPEINDMV2A	AjC Of Gen	3.004.811,86	2.942.563,16	2.942.563,16	0,00	62.248,70	98%	98%
GPDPEVTVANA	PVANA	986.090,09	937.592,95	426.585,25	511.007,70	48.497,14	95%	43%
GDPDPSVPAME	Prep Adm Mis Ext	110.029,53	97.794,48	80.485,08	17.309,40	12.235,05	89%	73%
DGPREQTRNP2	RT Of Gen	766.906,65	758.483,75	89.145,80	669.337,95	8.422,90	99%	12%
DGPEINDMV2T	IT Of Gen	182.406,62	177.215,69	177.215,49	0,20	5.190,93	97%	97%
DGPEINDMV3T	IT Mis Ext	1.706.614,61	1.702.892,99	831.907,10	870.985,90	3.721,62	100%	49%
DGPEINDMV3A	AJCEX	14.290.946,20	14.290.946,20	10.866.894,00	3.424.052,20	0,00	100%	76%
IGDSATSRPEX	Dsp Consl	95.000,00	95.000,00		95.000,00	0,00	100%	
Total		25.657.710,44	25.232.197,91	16.189.047,09	9.043.150,82	425.512,54	98%	63%

Fonte: Tesouro Gerencial (2 MAIO 2022).

Obs: os percentuais empenhados e liquidados têm como base de cálculo os valores descentralizados pelo DGP (NC) e não sobre a cota autorizada e registrada no SIPEO.

7. Apuração da meta de desempenho para os eventos de Empenho e Liquidação Orçamentária (AO 2120 - PTRES 171389 - PO 0000):



Obs: - As metas de empenho e de liquidação acima foram calculadas com base no valor da cota disponibilizada pelo DGP para o Gab Cmt Ex (cotista) e indicam os recursos planejados, atendendo ao previsto na Diretriz do Cmt Ex para a execução orçamentária 2022, cujas medições do resultado são calculados com base na dotação orçamentária;

- Ressalta-se que o valor não descentralizado encontra-se disponível na UGR 160505 (DGP Gestor), e o montante é calculado pela diferença entre os recursos planejados e o crédito recebido (Item 1. do relatório).