



**MINISTÉRIO DA DEFESA
EXÉRCITO BRASILEIRO
GABINETE DO COMANDANTE
(GABINETE DO MINISTRO DA GUERRA)**

ACOMPANHAMENTO DA EXECUÇÃO DE MOVIMENTAÇÃO A CARGO DO GAB CMT EX

MARÇO / 2022

1. Planejamento Realizado x Disponibilização de Recursos (AO 2120 - PTRES 171389):

PI	Descrição	Rcs Plj	Rcs Atendidos	% Rcs Rcb	Var Plj/Exec
DGPREQTRNP2	RT Of Gen	932.400,00	741.320,25	80%	191.079,75
DGPEINDMV2A	AjC Of Gen	6.734.000,00	2.846.249,02	42%	3.887.750,98
DGPEINDMV3A	AJCEX	42.042.900,00	11.395.000,00	27%	30.647.900,00
DGPREQTRNP1	RT Nac	2.369.000,00	454.171,13	19%	1.914.828,87
DGPEINDMV2T	IT Of Gen	984.200,00	172.459,12	18%	811.740,88
DGPREQTRNP3	RT Inter	15.757.500,00	1.809.661,88	11%	13.947.838,12
DGPEINDMV3T	IT Mis Ext	13.145.000,00	1.316.065,28	10%	11.828.934,72
Total		81.965.000,00	18.734.926,68	23%	63.230.073,32

Fonte: Tesouro Gerencial (1º ABR 2022)

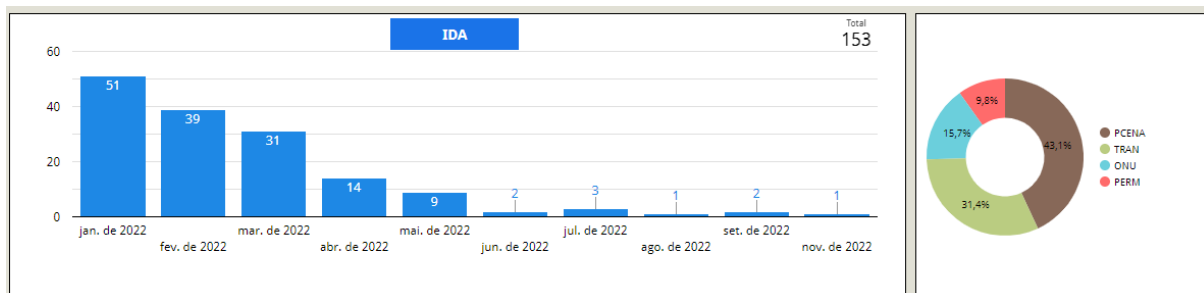
Análise:

a. movimentação para o exterior: os valores executados estão compatíveis com o planejamento para o exercício;

b. movimentação de Of Gen: verifica-se que os valores planejados para as requisições alcançaram **80%**, em virtude da ocorrência de movimentações excepcionais realizadas. Ressalta-se que, caso haja necessidade, há margem para troca de PI (Indz para RT), indicando que os recursos são suficientes para custear as despesas de outras 40 movimentações que podem surgir até o final de 2022.

2. Preparação e movimentação de militares em missão no exterior:

2.1. Movimentação de IDA para o exterior:

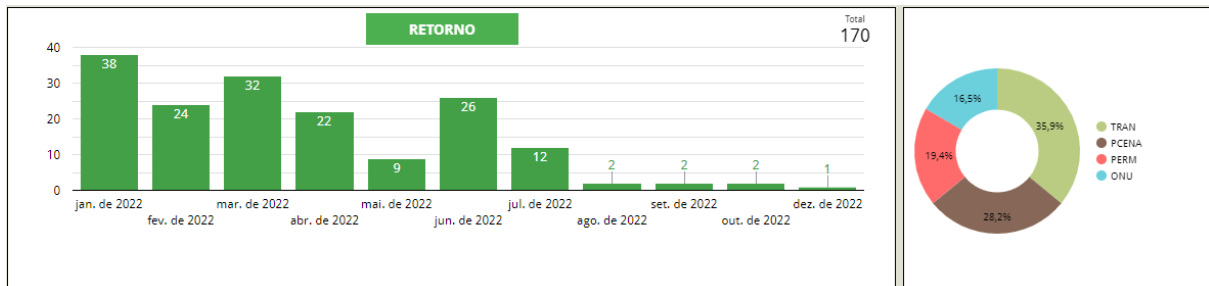


Tipo Movimentação	Qnt Missão Exterior	Meta	Resultado Eficácia
Nomeação	36	665	23%

Designação	117		
------------	-----	--	--

Fonte: Sistema de Preparação Administrativa de Missão no Exterior (SIPAME). Em 1º ABR 2022.

2.2. Movimentação de **RETORNO** do exterior:



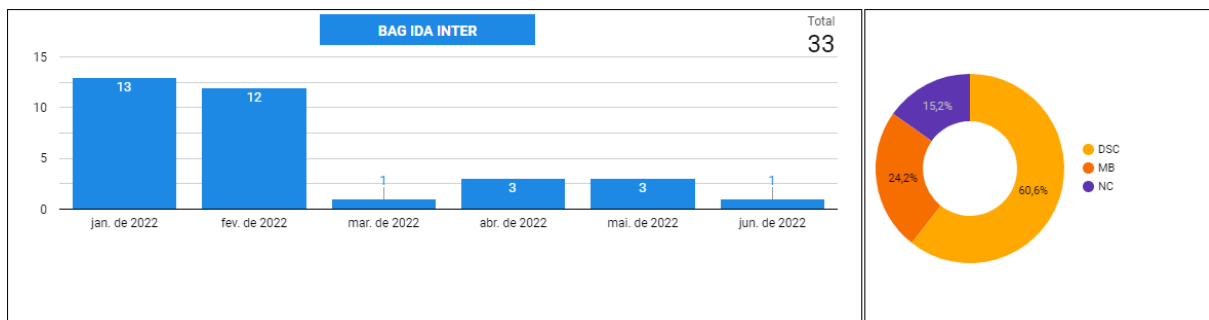
Tipo Movimentação	Duração Missão Exterior	Qnt	Meta	Resultado Eficácia
Classificação	inferior a 3 (três) meses	17	765	22%
	de 3 (três) a inferior a 6 (seis) meses	21		
	igual ou superior a 6 (seis) meses	132		
TOTAL		170		

Fonte: Sistema de Preparação Administrativa de Missão no Exterior (SIPAME). Em 1º ABR 2022.

Análise: a quantidade de processos executados até a presente data está compatível com o momento do ano.

3. Transporte de Bagagem Desacompanhada (2022):

3.1. Trnp Bag Internacional IDA para a missão no exterior:

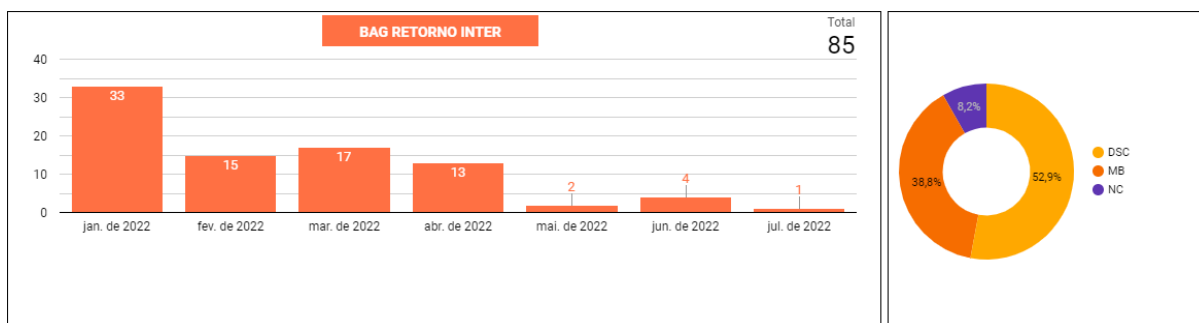


DSC (descentralização de subcota) / MB (mapa de indenização) / NC (nota de crédito)

Modalidade Transporte	Qnt Trnp Exec	Meta	Resultado Eficácia
Indenização	8	39 (30%)	20%
Requisição	25	90 (70%)	28%

Fonte: Sistema de Preparação Administrativa de Missão no Exterior (SIPAME). Em 1º ABR 2022.

3.2. Trnp Bag Internacional **RETORNO** de missão no exterior:



DSC (descentralização de subcota) / MB (mapa de indenização) / NC (nota de crédito)

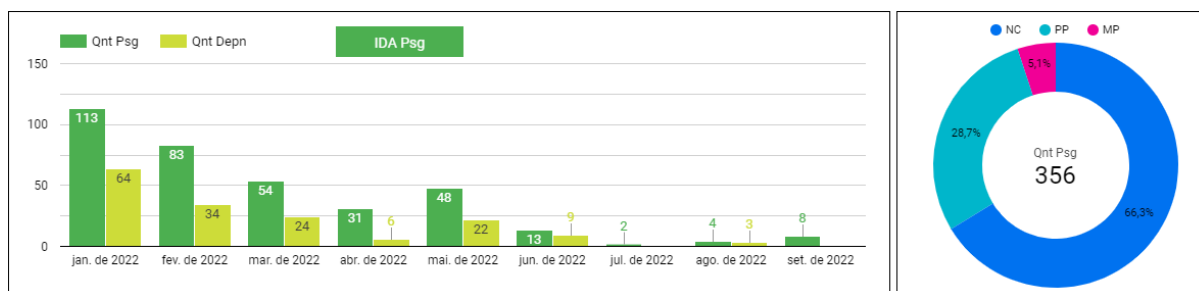
Modalidade Transporte	Qnt Trnp Exec	Meta	Resultado Eficácia
Indenização	33	77	43%
Requisição	52	180	29%
TOTAL	85	257	33%

Fonte: Sistema de Preparação Administrativa de Missão no Exterior (SIPAME). Em 1º ABR 2022.

Análise: Verifica-se quantidade de indenizações maior do que o esperado para o momento do ano, pois as RM, em particular a 11ª RM, enfrentam dificuldades para manter os seus processos de contratação em condições de atender às necessidades.

4. Transporte de Pessoal - Movimentação para o Exterior

4.1. Trnp Pes (Psg) Internacional **IDA** para a missão no exterior:



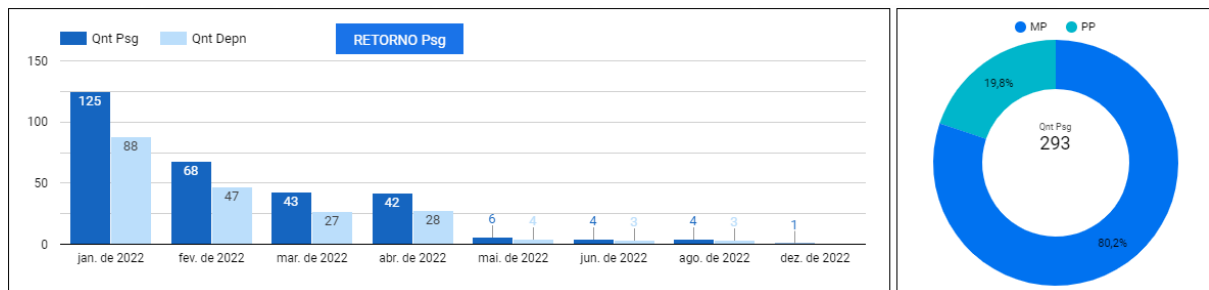
MP (mapa de indenização de passagem) / PP (proposta de passagem) - SCDP / NC (nota de crédito)

Modalidade Transporte	Qnt Trnp Exec	Meta	Resultado Eficácia
Indenização	18	73	25%
Requisição	338	730	46%
TOTAL	356	803	44%

Fonte: Sistema de Preparação Administrativa de Missão no Exterior (SIPAME). Em 1º ABR 2022.

Análise: As metas estipuladas para o transporte de pessoal para o trajeto de ida encontram-se melhor ajustadas à nova metodologia. Assim as metas estão refletindo melhor as necessidades de transporte de pessoal.

4.2. Trnp Pes (Psg) Internacional **RETORNO** de missão no exterior:



MP (mapa de indenização de passagem) / PP (proposta de passagem) - SCDP

Modalidade Transporte	Qnt Trnp Exec	Meta	Resultado Eficácia
Indenização	235	65	361%
Requisição	59	650	9%
TOTAL	294	715	41%

Fonte: Sistema de Preparação Administrativa de Missão no Exterior (SIPAME). Em 1º ABR 2022.

Análise: observa-se que a meta das indenizações para o retorno foi ultrapassada em mais de três vezes. Foi projetada para este ano de 2022, segundo ano de transição de metodologia de custeio da indenização de transporte de pessoal, contudo os retornos no início do ano ainda ocorreram conforme o processo antigo, pagando-se a indenização de transporte ao invés da contratação dos bilhetes pelo Gab Cmt Ex. Espera-se que a partir deste momento, a porcentagem de requisições cresça bastante em relação às indenizações.

5. **Movimentação de Oficial General (Processos finalizados, com mudança de sede):**

Até o mês de março, foram planejadas 39 movimentações de Of Gen, das quais 20 foram pagas pelas UG de vinculação.

Obs:

- A Mov com mudança de sede resulta no atendimento de: (i) Ajuda de Custo; (ii) Indnz Passagem; e (iii) Indnz Bag (OM) ou Reqs Bag (RM).

6. **Execução Orçamentária (AO 2120 - PTRES 171389 - PO 0000):**

PI	Descrição	Cdt Rcb	Dsp Emph	Dsp Liq	Dsp a Liq	Cdt Dspn	% Emph	% Liq
DGPREQTRNP3	RT Inter	1.809.661,88	1.621.869,13	445.379,09	1.176.490,04	187.792,75	90%	25%
DGPEINDMV3T	IT Mis Ext	1.181.361,29	1.106.416,55	488.189,42	618.227,13	74.944,74	94%	41%
DGPEINDMV2A	AjC Of Gen	2.846.249,02	2.784.000,32	2.402.691,72	381.308,60	62.248,70	98%	84%
DGPREQTRNP1	RT Nac	454.171,13	420.616,09	9.960,00	410.656,09	33.555,04	93%	2%
GDPDPSVPAME	Dslc ECL	110.215,81	89.789,08	44.035,68	45.753,40	20.426,73	81%	40%
DGPREQTRNP2	RT Of Gen	741.320,25	723.980,25	16.588,80	707.391,45	17.340,00	98%	2%
GPDPEVTVANA	PVANA	781.081,72	764.957,29	247.317,27	517.640,02	16.124,44	98%	32%
DGPEINDMV2T	IT Of Gen	172.459,12	166.896,29	154.155,59	12.740,70	5.562,83	97%	89%
DGPEINDMV3A	AJCEX	9.992.132,30	9.992.132,30	7.373.349,59	2.618.782,71	0,00	100%	74%
IGDSATS RPEX	Dsp Consl	95.000,00	95.000,00		95.000,00	0,00	100%	
Total		18.183.652,52	17.765.657,29	11.181.667,16	6.583.990,13	417.995,23	98%	61%

Fonte: Tesouro Gerencial (1º ABR 2022).

(Acompanhamento da Exec Mov a cargo do Gab Cmt Ex - MAR/2022 4 / 5)

Obs: os percentuais empenhados e liquidados têm como base de cálculo os valores descentralizados pelo DGP (NC) e não sobre a cota autorizada e registrada no SIPEO.

