



Tutorial de preenchimento do Formulário DS-160 para emissão de Visto Americano



O presente **TUTORIAL** tem por objetivo orientar o militar e seu dependente no preenchimento do Formulário DS-160 para a emissão de Visto Americano.

As orientações abaixo são direcionadas para o cadastramento de **dados do viajante e da missão no exterior de forma generalizada**, portanto, no momento do preenchimento do referido formulário o usuário deve atentar para as particularidades de sua situação cadastral, dos dados de sua atividade nos EUA, os locais a serem visitados e outras informações pertinentes.

Existem diversos tipos de visto americano e cada um deles possui uma finalidade específica. Certifique-se de informar o tipo de visto de entrada adequado de acordo com sua missão. No e-mail de orientação para solicitação de vistos esta informação já vem disponibilizada. Em caso de dúvidas, entre em contato com a Assessoria de Pessoal do Gabinete do Comandante do Exército.

TIPO		CATEGORIA	FUNÇÃO
A	Diplomatas e Funcionários de Governos estrangeiros	A1	Embaixador, Ministro, Diplomata de Carreira ou Funcionário Consular e Família - Cmt Ex - Adido do Exército Brasileiro nos EUA - Adjunto do Adido do Exército Brasileiro nos EUA
		A2	Funcionário de governo estrangeiro e família
		A3	Atendente ou Funcionário Pessoal de A1 ou A2, e Família - Empregados domésticos de militares que possuam vistos A1 e A2
C	Trânsito pelos EUA	C3	Funcionário de governo estrangeiro e família, empregado ou funcionário pessoal, em trânsito - Visto de Trânsito
G	Funcionários de Organismo internacional	G1	Representante de Governo Estrangeiro e Residente, reconhecido para Organização Internacional, e Família - Missões PERMANENTES junto à OEA e junto à ONU - Assessor Conselheiro Militar da Missão Permanente do Brasil junto à ONU
		G2	Outros representantes de um governo de membro estrangeiro reconhecido em uma organização internacional e família - Reuniões na ONU - Forcer Comander - MONUSCO
		G4	Funcionário de Organização Internacional, e Família - Missões junto ao CID - Missões junto ao JID - Missões temporárias junto a ONU
		G5	Atendente, ou Funcionário Pessoal de G1 a G4, e Família - Empregados domésticos de militares que possuem vistos G

ACESSANDO O SITE DO DEPARTAMENTO DE ESTADO AMERICANO

01. Em todos os casos de solicitação de visto de entrada nos EUA para o cumprimento de missões no exterior, deverá ser selecionada a opção de vistos para “não imigrantes”. O acesso à página consular do Departamento de Estado Americano deve ser realizado através do *link* abaixo:

<https://ceac.state.gov/genniv/>

02. Ao acessar a página principal clicar em “*Select Tooltip Language*” e selecionar o idioma português:

U.S. DEPARTMENT of STATE
CONSULAR ELECTRONIC APPLICATION CENTER

Select Tooltip Language PORTUGUÊS (PORTUGUESE)

Online Nonimmigrant Visa Application (DS-160)

Apply For a Nonimmigrant Visa

FAQs

Tooltip Language: Português [View Tool Tip Help]
Most of this application has been translated. To see the translation point your mouse over any sentence on the page.

Welcome!

On this website, you can apply for a U.S. nonimmigrant visa. Filling out the application on our site is the first step in the process. After you submit your application, you can move on to the next steps, such as signing up for an interview.

Important: Before You Start

1. [Learn about Types of Visas](#)
2. [List of Documents and Information you will need](#)
3. [Browser Requirements](#)
4. [How to complete the application](#)

Other people can assist you with your visa application. Note that under U.S. law (22 C.F.R. 41.103) you must electronically sign and submit your own application unless you qualify for an exemption. Even if someone else helped you complete the application, you (the applicant) must click the “Sign Application” button, or your application may not be accepted.

Please be patient as you use this form. Download times may vary depending on your internet connection speed.

Get Started

Select a location where you will be applying for this visa

- SELECT ONE -

Enter the code as shown:

HXVT5N

Select a location and make sure you have the documents and information you will need.

START AN APPLICATION

Select a location then select an application that you previously saved on your computer.

UPLOAD AN APPLICATION

You will be asked for your application ID and answer a security question.

RETRIEVE AN APPLICATION

Additional Information

- » Read more about U.S. visas at travel.state.gov.
- » Visit the website of the [U.S. Embassy or Consulate](#).

Obs.: Esta ação permite visualizar a tradução automática do texto ao se posicionar o ícone do mouse sobre o trecho desejado.

03. Seleccionar, dentro das opções disponíveis, a localidade onde o visto será processado:

- BRAZIL, BRASILIA:



04. O próximo passo é digitar o código de segurança que aparece na tela:



05. Clique em "START AN APPLICATION" para iniciar o preenchimento do formulário:

Online Nonimmigrant Visa Application (DS-160)

Apply For a Nonimmigrant Visa

[FAQs](#)

Tooltip Language: Português [View Tool Tip Help](#)

A maior parte deste requerimento foi traduzida. Para ver a tradução, posicione o cursor sobre qualquer frase da página atual.

Welcome!

On this website, you can apply for a U.S. nonimmigrant visa. Filling out the application on our site is the first step in the process. After you submit your application, you can move on to the next steps, such as signing up for an interview.

Important: Before You Start

1. [Learn about Types of Visas](#)
2. [List of Documents and Information you will need](#)
3. [Browser Requirements](#)
4. [How to complete the application](#)

Other people can assist you with your visa application. Note that under U.S. law (22 C.F.R. 41.103) you must electronically sign and submit your own application unless you qualify for an exemption. Even if someone else helped you complete the application, you (the applicant) must click the "Sign Application" button, or your application may not be accepted.

****Please be patient as you use this form. Download times may vary depending on your internet connection speed.****

Get Started

Select a location where you will be applying for this visa

 BRAZIL, BRASILIA

Enter the code as shown:

KDVN3



Select a location and make sure you have the documents and information you need to apply.

INICIAR O PREENCHIMENTO DO FORMULÁRIO

START AN APPLICATION

Select a location then sign in to retrieve an application that you previously saved on your computer.

UPLOAD AN APPLICATION

You will be asked for your application ID and answer a security question.

RETRIEVE AN APPLICATION

Additional Information

- » Read more about U.S. visas at travel.state.gov.
- » Visit the website of the [U.S. Embassy or Consulate](#).


06. Na próxima tela surgirão informações sobre a aplicação do formulário. No Ex.: 1 deverá ser marcado como lido o item dos termos do aviso de ato de privacidade. No Ex.: 2 será informado o código de recuperação do formulário (*Application ID*). **Anote-o e o mantenha acessível**, pois o mesmo deverá ser informado toda vez que se desejar acessar o formulário.

Ex: 1 - Marcar a caixa de leitura dos termos de privacidade para validar o formulário.



I have read the terms of the Privacy Act Notice

2 - anotar o código de acesso: **AA009T43NR**



07. Na mesma página, existe outra informação importante que deve ser registrada: **A PERGUNTA DE SEGURANÇA** (*Security Question*). Para facilitar o acesso ao documento para verificação do mesmo por parte da Subassessoria A/1.3 (SA/1.3), é relevante frisar que deve ser selecionada a pergunta de segurança:

WHAT IS THE GIVEN NAME OF YOUR MOTHER'S MOTHER?

A resposta para a pergunta de segurança deve ser: **MARIA**

Em seguida clique em “continue”.

The screenshot shows the U.S. Department of State Consular Electronic Application Center (CEAC) website. The page is titled "Online Nonimmigrant Visa Application (DS-160)" and is in Portuguese. The "Application Information" section includes the Privacy Act, Application ID (AA009T43NR), Date (05-SEP-2020), and the Security Question: "WHAT IS THE GIVEN NAME OF YOUR MOTHER'S MOTHER?" with the answer "MARIA". The "Continue" button is highlighted with a yellow arrow.

08. Na 1ª página do formulário são solicitadas informações pessoais do militar que irá viajar, o qual requer o respectivo visto. Os dados pessoais devem ser lançados conforme constam no **PASSAPORTE**. Informações incorretas podem atrasar ou cancelar o processamento da emissão do visto.

Obs.: Utilizar caracteres do alfabeto inglês (sem acento ou “ç”).

U.S. DEPARTMENT of STATE
CONSULAR ELECTRONIC APPLICATION CENTER

Application ID **AA009FGM2J**

OMB CONTROL NUMBER: 1405-0182
FORM NUMBER: DS-160
EXPIRATION DATE: 11/30/2020
ESTIMATED BURDEN: 90 MIN

Personal Information 1

NOTE: Data on this page must match the information as it is written in your passport.

Sobrenomes

Surnames
FERNANDEZ GARCIA
(e.g., FERNANDEZ GARCIA)

1º Nome (Se for composto lançar todos)

Given Names
JUAN MIGUEL
(e.g., JUAN MIGUEL)

Nome completo: Given names + Surnames

Full Name in Native Alphabet
JUAN MIGUEL FERNANDEZ GARCIA
 Does Not Apply Not Available

Somente para casos de já ter utilizado outro nome alguma vez

Q: Have you ever used other names (i.e., maiden, religious, professional, alias, etc.)?
A: Yes No

Sexo

Sex
 Male Female

Estado Civil

Marital Status
MARRIED

Date and Place of Birth

Date
 (Format: DD-MMM-YYYY)

City

State/Province
 Does Not Apply

Country/Region

Help: Date of Birth
 If day or month is unknown, enter as shown in passport.

Help: Country/Region
 Select the name that is currently in use for the place where you were born.

Public reporting burden for this collection of information is estimated to average 90 minutes per response, including time required for searching existing data sources, gathering the necessary documentation, providing the information and/or documents required, and reviewing the final collection. You do not have to supply this information unless this collection displays a currently valid OMB control number. If you have comments on the accuracy of this burden estimate and/or recommendations for reducing it, please send them to: PRA_BurdenComments@state.gov

Confidentiality Statement
 The information asked for on this form is requested pursuant to Section 222 of the Immigration and Nationality Act. INA Section 222(f) provides that the records of the Department of State and of diplomatic and consular offices of the United States pertaining to the issuance and refusal of visas or permits to enter the United States shall be considered confidential and shall be used only for the formulation, amendment, administration, or enforcement of the immigration, nationality, and other laws of the United States. Certified copies of such records may be made available to a court provided the court certifies that the information contained in such records is needed in a case pending before the court.

← Back: Getting Started Save Next: Personal 2 →

This site is managed by the Bureau of Consular Affairs, U.S. Department of State. External links to other Internet sites should not be construed as an endorsement of the views contained therein.
[Copyright Information](#) [Disclaimers](#) [Paperwork Reduction Act](#) (5448)

09. Para os casos em que a pessoa proposta para o visto já possuiu outro nome alguma vez, proceder conforme a seguir:

Surnames

 (e.g., FERNANDEZ GARCIA)

Given Names

 (e.g., JUAN MIGUEL)

Full Name in Native Alphabet
 Does Not Apply/Technology Not Available

Help: Surnames
 Enter all surnames as listed in your passport. Only one name is listed in your passport, enter that Surname.

Help: Given Names
 If your passport does not include a given name, please enter 'FNU' in Given Names.

Lançar o nome atual

Help: Navigation Buttons
Click on the buttons above to access previously entered data.

Q: Have you ever used other names (i.e., maiden, religious, professional, alias, etc.)?
A: Yes No

Indicar que já possuiu outro nome

Provide the following information:

Other Surnames Used (maiden, religious, professional, aliases, etc.)
ALMEIDA

Other Given Names Used
LIDIA

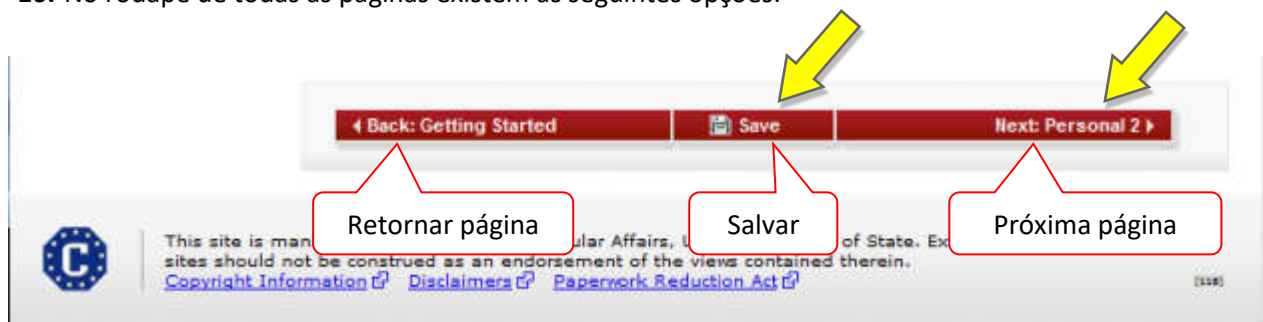
+ Add Another - Remove

Help: Other Names
Other names used include your maiden name, religious name, professional name, or any other names which you are known by or have been known by in the past.

Help: Other Names
If you only have other surnames to enter, enter the same given names as above. Conversely, if you only have other given names to enter, enter the same surname as above.

Informar o nome anterior

10. No rodapé de todas as páginas existem as seguintes opções:



Clicar em “save” para salvar ou em “next” para prosseguir.

11. Ao clicar em “salvar” o documento é salvo no sistema e aparecem 3 opções, conforme abaixo:

- “Save Application to File”: **Salvar para arquivo**
- “Continue Application”: **Continuar o preenchimento**
- “Exit Application”: **Sair do formulário**

Save Confirmation

Your application has been saved to the database. For the next 30 days, you will be able to retrieve your application from the database by providing the Application ID and answering security questions.

If you do not intend to complete your application within the next 30 days, you can permanently save your application to a file by clicking the 'Save Application to File' button below. Then, click the 'Save' button on the File Download window. Identify a place on your computer to save the application file, browse to that location, and click the 'Save' button on the Save As window. The system will download your application to the specified location. Once the download is complete, click 'Close' to return to this page.

Choose one of the following options:

Save Application to File | Continue Application | Exit Application

Clicar em “Continue Application” para continuar o preenchimento.

12. Ao clicar em “Exit Application” o usuário é direcionado para sair do sistema. Para acessar o formulário novamente siga os passos a seguir:

- Acesse a página consular do Departamento de Estado Americano através do link:

<https://ceac.state.gov/genniv/>

- Selecione a localidade onde o visto será processado e digite o código de acesso mostrado;

- Clique em “RETRIEVE AN APPLICATION”



13. Na tela seguinte, deve ser informado o Nr da “Application ID” de acordo com o código salvo no primeiro acesso ao sistema. Clicar em “Retrieve Application”:

14. Na tela seguinte informe as 5 primeiras letras do sobrenome e o ano de nascimento do proposto, em seguida, a resposta da pergunta de segurança. Clique em “Retrieve Application”:
- Continue o preenchimento a partir da última página com dados salvos.

15. Continue o preenchimento informando os dados solicitados:

- INFORMAÇÕES PESSOAIS 2

U.S. DEPARTMENT of STATE
CONSULAR ELECTRONIC APPLICATION CENTER

Contact Us | Help | Exit
Select Tooltip Language PORTUGUÊS (PORTUGUESE)

COMPLETE REVIEW SIGN

Online Nonimmigrant Visa Application (DS-160) Application ID AA009FGM2J

Personal Information 2

Country/Region of Origin (Nationality)
BRAZIL

Q: Do you hold or have you held any nationality other than the one indicated above on nationality?
A: Yes No

Q: Are you a permanent resident of a country/region other than your country/region of origin (nationality) indicated above?
A: Yes No

Help: Permanent Resident
Permanent resident means any individual who has been legally granted by a country/region permission to live and work without time limitation in that country/region.

Help: Identification Numbers
Your National ID Number is a unique number that your government provides. The U.S. Government provides unique numbers to those who seek employment (Social Security Number) or pay taxes (Taxpayer ID).

National Identification Number
0101010101 Does Not Apply

U.S. Social Security Number
 - - Does Not Apply

U.S. Taxpayer ID Number
 Does Not Apply

Help: Navigation Buttons
Click on the buttons above to access previously entered data.

← Back: Personal 1 Save Next: Travel →

Nacionalidade

O Sr. possui outra nacionalidade?

O Sr. é residente permanente de algum outro país, diferente do indicado acima?

Número da identidade

- INFORMAÇÕES DE VIAGEM

U.S. DEPARTMENT of STATE
CONSULAR ELECTRONIC APPLICATION CENTER

Contact Us | Help | Exit

Select Tooltip Language PORTUGUÊS (PORTUGUESE)

COMPLETE REVIEW SIGN

Online Nonimmigrant Visa Application (DS-160) Application ID AA009FGM2J

Travel Information

NOTE: Provide the following information concerning your travel plans.

Provide the following information:

Purpose of Trip to the U.S. [?]
PLEASE SELECT A VISA CLASS

+ Add Another - Remove

Q: Have you made specific travel plans?
A: Yes No

Person/Entity Paying for Your Trip [?]
-SELECT ONE-

← Back: Personal Save Next: Travel Companions →

Help: Navigation Buttons
Click on the buttons above to access previously entered data.

- Selecionar o tipo de visto, de acordo com a missão:

Purpose of Trip to the U.S. [?]

PLEASE SELECT A VISA CLASS

PLEASE SELECT A VISA CLASS

FOREIGN GOVERNMENT OFFICIAL (A)

TEMP. BUSINESS PLEASURE VISITOR (B)

ALIEN IN TRANSIT (C)

CNMI WORKER OR INVESTOR (CW/E2C)

CREWMEMBER (D)

TREATY TRADER OR INVESTOR (E)

ACADEMIC OR LANGUAGE STUDENT (F)

INTERNATIONAL ORGANIZATION REP./EMP. (G)

TEMPORARY WORKER (H)

FOREIGN MEDIA REPRESENTATIVE (I)

EXCHANGE VISITOR (J)

FIANCÉ(E) OR SPOUSE OF A U.S. CITIZEN (K)

INTRACOMPANY TRANSFEREE (L)

VOCATIONAL/NONACADEMIC STUDENT (M)

OTHER (N)

NATO STAFF (NATO)

ALIEN WITH EXTRAORDINARY ABILITY (O)

INTERNATIONALLY RECOGNIZED ALIEN (P)

CULTURAL EXCHANGE VISITOR (Q)

- Especificar o tipo de visto, de acordo com a missão:

Purpose of Trip to the U.S. ⓘ
FOREIGN GOVERNMENT OFFICIAL (A)

Specify ⓘ
PLEASE SELECT

- PLEASE SELECT
- AMBASSADOR OR PUBLIC MINISTER (A1)
- CHILD OF AN A1 (A1)
- CAREER DIPLOMAT/CONSULAR OFFICER (A1)
- SPOUSE OF AN A1 (A1)
- CHILD OF AN A2 (A2)
- FOREIGN OFFICIAL/EMPLOYEE (A2)
- SPOUSE OF AN A2 (A2)
- CHILD OF AN A3 (A3)
- PERSONAL EMP. OF AN A1 OR A2 (A3)
- SPOUSE OF AN A3 (A3)

U.S. DEPARTMENT of STATE
CONSULAR ELECTRONIC APPLICATION CENTER

Contact Us | Help | Exit
Select Tooltip Language: PORTUGUÊS (PORTUGUESE)

COMPLETE REVIEW SIGN

Online Nonimmigrant Visa Application (DS-160) Application ID AA009FGM2J

Travel Information

NOTE: Provide the following information concerning your travel plans.

Provide the following information:

Purpose of Trip to the U.S. ⓘ
FOREIGN GOVERNMENT OFFICIAL (A)

Specify ⓘ
FOREIGN OFFICIAL/EMPLOYEE (A2)

[Add Another](#) [Remove](#)

Q: Have you made specific travel plans?
A: Yes No

Você tem planos de viagem específicos?

- Seguir informando os dados solicitados sobre a viagem, de acordo com a missão:

Provide a complete itinerary for your travel to the U.S.:

Help: Travel Plans
If you are unsure of your Date of Arrival in U.S. or Date of Departure from U.S., please provide an

Date of Arrival in U.S. 
27 OCT 2020
(Format: DD-MMM-YYYY)

Arrival Flight (if known)

Arrival City
WASHINGTON D.C.

Date of Departure from U.S. 
31 OCT 2020
(Format: DD-MMM-YYYY)

Departure Flight (if known)

Departure City
WASHINGTON D.C.

Provide the locations you plan to visit in the U.S.:

Location
BRAZILIAN EMBASSY

 + Add Another - Remove

Location
BRAZILIAN ARMY COMMISSION

+ Add Another - Remove

Address Where You Will Stay in the U.S.

Street Address (Line 1)
410 REDLAND BLVD

Street Address (Line 2) *Optional

City
ROCKVILLE

State
MARYLAND

ZIP Code (if known)
20850
(e.g., 12345 or 12345-1234)

Data de chegada nos EUA

Dados do voo de chegada (caso tenha a informação)

Cidade por onde chegará aos EUA

Data de partida dos EUA

Dados do voo de partida (caso tenha a informação)

Cidade de partida dos EUA

Local que vai visitar nos EUA

Caso sejam visitados vários locais, informar todos, clicando em "Add Another" para cada local a ser incluído na lista

Informar o endereço onde vai permanecer durante a estada nos EUA. Caso não saiba, informe o endereço da Embaixada Brasileira conforme descrito na página seguinte

- Caso o militar não tenha os dados do local que vai visitar e/ou onde permanecerá nos EUA, informar os dados da Embaixada Brasileira, conforme modelo a seguir:

- . EMBASSY OF BRAZIL
- . Contato: CRISTIANO SANTOS DE CARVALHO
- . Endereço Funcional: 3006 Massachusetts Avenue, N.W., Washington-DC 20008-3634
- . Telefone Funcional: (00XX202) 238-2854
- . E-mail: adiex@gmail.com

Mission/Organization Information

Help: Sponsoring Mission/Organization
Enter "Embassy of your country" or the name of your International Organization or U.S. military base.

Sponsoring Mission/Organization
EMBASSY OF BRAZIL

Contact Surnames
SANTOS DE CARVALHO

Contact Given Names
CRISTIANO

U.S. Address (Line 1)
3006 MASSACHUSETTS AVENUE, N.W.

U.S. Address (Line 2) *Optional

City
WASHINGTON D.C.

State
DISTRICT OF COLUMBIA

Zip Code
20008-3634
(e.g., 12345 or 12345-1234)

Phone Number
2022382854
(e.g., 5555555555)

Person/Entity Paying for Your Trip ⓘ
PRESENT EMPLOYER

Informar o endereço da Embaixada Brasileira conforme mostrado no modelo

Person/Entity Paying for Your Trip ⓘ

-SELECT ONE-

Select One-

Self

Other Person

Present Employer

Employer in the U.S.

Other Company/Organization

Next: Travel Companions >

Informar a pessoa ou órgão responsável pelo custeio da viagem

- INFORMAÇÕES SOBRE COMPANHEIROS DE VIAGEM

Travel Companions Information

NOTE: Provide the following travel companion information.

Persons traveling with you

Q: Are there other persons traveling with you?

A: Yes No

Help: Traveling with Others

You should answer Yes to this question if you are traveling with family, as part of an organized tour, or as part of a performing group or athletic team. You do not need to list individuals who are traveling with you for the purposes of employment with the same employer.

Existem outras pessoas viajando com você?

- INFORMAÇÕES PRÉVIAS SOBRE VIAGEM PARA OS EUA

Previous U.S. Travel Information

NOTE: Provide the following previous U.S. travel information. Provide complete and accurate information to all questions that require an explanation.

Q: Have you ever been in the U.S.?

A: Yes No

Q: Have you ever been issued a U.S. Visa?

A: Yes No

Q: Have you ever been refused a U.S. Visa, or been refused admission to the United States, or withdrawn your application for admission at the port of entry?

A: Yes No

Q: Are you or have you ever been a U.S. legal permanent resident?

A: Yes No

Q: Has anyone ever filed an immigrant petition on your behalf with the United States Citizenship and Immigration Services?

A: Yes No

Help: Navigation Buttons

Click on the buttons above to access previously entered data.

Já esteve nos EUA? Se a resposta for positiva, forneça as informações solicitadas

Já possuiu visto americano?

Já teve visto negado, teve a entrada nos EUA negada ou desistiu de seu pedido de admissão num porto de entrada nos EUA?

O Sr. é ou já foi residente permanente legal nos EUA?

Alguém já fez um pedido de imigração em seu nome?

- INFORMAÇÕES SOBRE ENDEREÇO E TELEFONE

U.S. DEPARTMENT of STATE
CONSULAR ELECTRONIC APPLICATION CENTER

Contact Us | Help | Exit
Select Tooltip Language PORTUGUÊS (PORTUGUESE)

COMPLETE REVIEW SIGN

Online Nonimmigrant Visa Application (DS-160) Application ID AA009FR3NH

Address and Phone Information

Home Address

Street Address (Line 1)
SQN QUADRA 1015, BLOCO F

Street Address (Line 2) **Optional**

City
BRASILIA

State/Province
DISTRITO FEDERAL Does Not Apply

Postal Zone/ZIP Code
70695999 Does Not Apply

Country/Region
BRAZIL

Mailing Address

Q: Is your Mailing Address the same as your Home Address?

A: Yes No

Phone

Primary Phone Number
6199999999

Secondary Phone Number Does Not Apply

Work Phone Number Does Not Apply

Help: Phone

You must provide a primary phone number. The primary phone number should be the phone number at which you are most likely to be reached; this could be a land line or a cellular/mobile number. If you have an additional land line or a cellular/mobile number please list that as your secondary phone number.

Q: Have you used any other phone numbers in the last five years?

A: Yes No

Caso positivo, informar o número de telefone adicional no respectivo campo, conforme modelo a seguir

Informar o endereço de residência no Brasil

O endereço para correspondência é o mesmo da residência?

Telefone principal

Telefone secundário

Telefone de trabalho

O Sr. utilizou algum outro número de telefone nos últimos 5 anos?

Help: Navigation Buttons

Click on the buttons above to access previously entered data.

Q: Have you used any other phone numbers in the last five years?

A: Yes No

Additional Phone Number
6188888888

+ Add Another - Remove

Email Address

Email Address
testeemail@hotmail.com
(e.g., emailaddress@example.com)

You must provide an email address. The email address you provide will be used for correspondence purposes. Provide an email address that is secure and to which you have reasonable access.

Q: Have you used any other email addresses in the last five years?

A: Yes No

← Back: Previous U.S. Travel Save Next: Passport →

Informar o e-mail que utiliza frequentemente

O Sr. utilizou algum outro endereço de e-mail nos últimos 5 anos?

- INFORMAÇÕES SOBRE O PASSAPORTE

U.S. DEPARTMENT of STATE
CONSULAR ELECTRONIC APPLICATION CENTER

Contact Us | Help | Exit

Select Tooltip Language PORTUGUÊS (PORTUGUESE)

COMPLETE REVIEW SIGN

Online Nonimmigrant Visa Application (DS-160) Application ID AA009FR3NH

Passport Information

Passport/Travel Document Type ⓘ

- SELECT ONE-
- Select One-
- REGULAR
- OFFICIAL**
- DIPLOMATIC
- LAISSEZ-PASSER
- OTHER

Help: Passport/Travel Document Number

Enter the information on the travel document you will be using when traveling to the U.S. Your travel document should be a valid, unexpired passport or other valid, unexpired documentation that is sufficient to establish

Selecionar o tipo de passaporte que será utilizado na viagem (Oficial ou Diplomático)

16. Informar o Nr do seu passaporte que está válido.

Passport Information

Passport/Travel Document Type: OFFICIAL **Help: Passport/Travel**

Passport/Travel Document Number: SB000000 **Tipo de passaporte**

Passport Book Number: Does Not Apply **Nr do passaporte**

Country/Authority that Issued Passport/Travel Document: BRAZIL **País/Autoridade que emitiu o passaporte**

Where was the Passport/Travel Document Issued?

City: BRASILIA **Cidade, estado e país onde o passaporte foi emitido**

State/Province *If shown on passport: DISTRITO FEDERAL

Country/Region: BRAZIL

Issuance Date: 07 JAN 2018 (Format: DD-MMM-YYYY) **Data de emissão do passaporte**

Expiration Date: 05 JAN 2023 No Expiration (Format: DD-MMM-YYYY) **Data de validade do passaporte**

Help: Passport Book Number

The Passport Book Number is commonly called the inventory control number. You may or may not have a Passport Book Number on your passport. The location of the Passport Book Number on your passport may vary depending on the country that issued your passport. Please contact your passport issuing authority if you are unable to determine whether or not your passport contains a Passport Book Number.

Help: Expiration Date

In most cases your passport/Travel Document must have at least six months of validity beyond the date of your visa application and/or your arrival in the

Q: Have you ever lost a passport or had one stolen?

A: Yes No **O Sr. já perdeu ou teve o passaporte roubado alguma vez?**

U.S. DEPARTMENT of STATE
CONSULAR ELECTRONIC APPLICATION CENTER

CONTACT US | HELP | EXIT
Select Tooltip Language: PORTUGUÊS (PORTUGUESE)

COMPLETE REVIEW SIGN

Online Nonimmigrant Visa Application (DS-160) Application ID AA009FR3NH

U.S. Point of Contact Information

Contact Person or Organization in the United States

Contact Person

Surnames: SANTOS DE CARVALHO
Given Names: CRISTIANO
 Do Not Know

Organization Name: EMBASSY OF BRAZIL
 Do Not Know

Relationship to You
OTHER

Address and Phone Number of Point of Contact

U.S. Street Address (Line 1): 3006 MASSACHUSETTS AVENUE, N.W.
U.S. Street Address (Line 2) *Optional*:
City: WASHINGTON D.C.
State: DISTRICT OF COLUMBIA
ZIP Code (if known): 20008-3634
(e.g., 55555 or 55555-5555)
Phone Number: 2022382854
(e.g., 5555555555)
Email Address: adiex@gmail.com
(e.g., emailaddress@example.com)
 Does Not Apply

Help: Contact
Your U.S. Point of Contact can be any individual in the U.S. who knows you and can verify, if necessary, your identity. If you do not personally know anyone in the U.S., you may enter the name of the store, company, or organization you plan to visit during your stay.

Help: Navigation Buttons
Click on the buttons above to access previously entered data.

← Back: Passport Save Next: Family →

- Informar os dados da Embaixada do Brasil nos Estados Unidos, conforme modelo a seguir:

- . EMBASSY OF BRAZIL
- . Contato: CRISTIANO SANTOS DE CARVALHO
- . Endereço Funcional: 3006 Massachusetts Avenue, N.W., Washington-DC 20008-3634
- . Telefone Funcional: (00XX202) 238-2854
- . E-mail: adiex@gmail.com

- INFORMAÇÕES SOBRE A FAMÍLIA: PARENTES

COMPLETE REVIEW SIGN

Online Nonimmigrant Visa Application (DS-160) Application ID AA009FR3NH

Family Information: Relatives

NOTE: Please provide the following information concerning your biological parents. If you are adopted, please provide the following information on your adoptive parents.

Father's Full Name and Date of Birth

Surnames: GARCIA (e.g., Hernandez Garcia) Do Not Know

Given Names: JOAO (e.g., Juan Miguel) Do Not Know

Date of Birth: 02 APR 1949 Do Not Know
(Format: DD-MMM-YYYY)

Q: Is your father in the U.S.?
A: Yes No

Seu pai está nos EUA?

Mother's Full Name and Date of Birth

Surnames: FERNANDEZ GARCIA (e.g., Hernandez Garcia) Do Not Know

Given Names: MARIA (e.g., Juanita Miguel) Do Not Know

Date of Birth: 16 SEP 1951 Do Not Know
(Format: DD-MMM-YYYY)

Q: Is your mother in the U.S.?
A: Yes No

Sua mãe está nos EUA?

Q: Do you have any immediate relatives, not including parents, in the United States?
A: Yes No

Q: Do you have any other relatives in the United States?
A: Yes No

Help: Immediate Relatives
Means fiancé/fiancée, spouse (husband/wife), child (son/daughter), or sibling (brother/sister).

← Back: U.S. Contact Save Next: Spouse →

Getting Started
Personal
Travel
Travel Companions
Previous U.S. Travel
Address and Phone
Passport
U.S. Contact
Family
Relatives
Spouse
Work / Education / Training
Security and Background

Help: Navigation Buttons
Click on the buttons above to access previously entered data.

Dados do Pai

Seu pai está nos EUA?

Dados da Mãe

Sua mãe está nos EUA?

Você possui algum outro parente próximo nos EUA? (noivo/a, esposo/a, filho/a ou irmão/ã)

Você possui algum outro parente nos EUA?

- INFORMAÇÕES SOBRE A FAMÍLIA: Cônjuge

U.S. DEPARTMENT of STATE
CONSULAR ELECTRONIC APPLICATION CENTER

COMPLETE REVIEW SIGN

Online Nonimmigrant Visa Application (DS-160) Application ID AA009FR3NH

Family Information: Spouse

NOTE: Enter current spouse information.

Spouse's Full Name (include Maiden Name)

Spouse's Surnames
ALMEIDA GARCIA

Spouse's Given Names
LIDIA

Spouse's Date of Birth
27 DEC 1980
(Format: DD-MMM-YYYY)

Spouse's Country/Region of Origin (Nationality)
BRAZIL

Spouse's Place of Birth

City
RIO DE JANEIRO
 Do Not Know

Country/Region
BRAZIL

Spouse's Address
SAME AS HOME ADDRESS

← Back: Relatives Save Next: Work/Education/Training →

This site is managed by the Bureau of Consular Affairs, U.S. Department of State. External links to other Internet sites should not be construed as an endorsement of the views contained therein.
[Copyright Information](#) [Disclaimers](#) [Paperwork Reduction Act](#)

- No último item da página mostrada acima, o endereço da(o) esposa(o) poderá ser informado como "SAME AS HOME ADDRESS". Caso o cônjuge não resida no mesmo endereço do titular, deverá ser informado o endereço no campo apropriado.

- INFORMAÇÕES SOBRE TRABALHO ATUAL/EDUCAÇÃO/TREINAMENTO

U.S. DEPARTMENT of STATE
CONSULAR ELECTRONIC APPLICATION CENTER

COMPLETE REVIEW SIGN

Online Nonimmigrant Visa Application (DS-160) Application ID AA009FR3NH

Present Work/Education/Training Information

NOTE: Provide the following information concerning your current employment or education.

Primary Occupation
MILITARY

Present Employer or School Name
BRAZILIAN ARMY

Present employer or school address:

Street Address (Line 1)
Q G EX BLOCO A 3 PISO

Street Address (Line 2) *Optional
SETOR MILITAR URBANO

City
BRASLIA

State/Province
DISTRITO FEDERAL Does Not Apply

Postal Zone/ZIP Code
70630901 Does Not Apply

Phone Number
6134155700

Country/Region
BRAZIL

Start Date
13 MAR 1995
(Format: DD-MMM-YYYY)

Monthly Income in Local Currency (if employed)
7000 Does Not Apply

Briefly describe your duties:
NCO OF THE BRAZILIAN ARMY

Ocupação Principal

Empregador atual

Endereço e telefone de contato da OM atual

Data de praça

Salário mensal em moeda local

Breve descrição de sua função

U.S. DEPARTMENT of STATE
CONSULAR ELECTRONIC APPLICATION CENTER

Contact Us | Help | Exit
Select Tooltip Language PORTUGUÊS (PORTUGUESE)

COMPLETE REVIEW SIGN

Online Nonimmigrant Visa Application (DS-160) Application ID AA009FR3NH

Previous Work/Education/Training Information

NOTE: Provide your employment information for the last five years that you were employed, if applicable.

Q: Were you previously employed?
A: Yes No

Q: Have you attended any educational institutions at a secondary level or above?
A: Yes No

Provide the following information on the educational institution(s) you have attended.

Name of Institution: UNIVERSIDADE ESTACIO DE SA

Street Address (Line 1): AVENIDA DAS AMERICAS, 1300, CENTRO

Street Address (Line 2) *Optional:

City: VILA VELHA

State/Province: ESPIRITO SANTO Does Not Apply

Postal Zone/ZIP Code: 26000000 Does Not Apply

Country/Region: BRAZIL

Course of Study: PEDAGOGIA

Date of Attendance From: 13 FEB 2012 (Format: DD-MMM-YYYY)

Date of Attendance To: 17 DEC 2015 (Format: DD-MMM-YYYY)

[Add Another](#) [Remove](#)

Já teve outro emprego além do atual? Se a resposta for positiva, forneça as informações solicitadas

Você já frequentou alguma instituição de ensino de segundo grau ou superior?

Dados da instituição de ensino frequentada

Curso de estudo

Data de início e término do curso

- INFORMAÇÕES ADICIONAIS SOBRE TRABALHO/EDUCAÇÃO/TREINAMENTO

U.S. DEPARTMENT of STATE
CONSULAR ELECTRONIC APPLICATION CENTER

COMPLETE REVIEW SIGN

Online Nonimmigrant Visa Application (DS-160) Application ID AA009FR3NH

Additional Work/Education/Training Information

NOTE: Provide the following work, education, or training related information. Provide complete and accurate information to all questions that require an explanation.

Q: Do you belong to a clan or tribe?
A: Yes No

Você pertence a algum clã ou tribo?

Provide a List of Languages You Speak

Language Name
PORTUGUESE

[Add Another](#) [Remove](#)

Informe a lista de idiomas que você fala?

Q: Have you traveled to any countries/regions within the last five years?
A: Yes No

Você viajou para algum país nos últimos 5 anos?

Q: Have you belonged to, contributed to, or worked for any professional, social, or charitable organization?
A: Yes No

Você já pertenceu, contribuiu ou trabalhou para alguma organização profissional, social ou de caridade?

Q: Do you have any specialized skills or training, such as firearms, explosives, nuclear, biological, or chemical experience?
A: Yes No

Explain

I'M A MILITARY OF THE BRAZILIAN ARMY SINCE 1995. I HAVE TRAINING WITH SOME FIREARMS.

Você possui habilidades especializadas ou treinamento, tais como armas de fogo, explosivos ou experiência nuclear, biológica ou química?

- Na última pergunta da página acima é recomendável responder “sim” e especificar que é militar do Exército, informar o ano de incorporação e que possui algum treinamento militar específico. O modelo apresentado poderá ser utilizado como orientação para o texto.

Q: Have you ever served in the military?
A: Yes No

Provide the following information:

Name of Country/Region: BRAZIL

Branch of Service: ARMY

Rank/Position: FIRST SERGEANT

Military Specialty: COMMUNICATIONS

Date of Service From: 13 MAR 1995
 (Format: DD-MMM-YYYY)

Date of Service To: 20 NOV 2019
 (Format: DD-MMM-YYYY)

Q: Have you ever served in, been a member of, or been involved with a paramilitary unit, vigilante unit, rebel group, guerrilla group, or insurgent organization?
A: Yes No

Callouts (in Portuguese):

- Você já serviu como militar? Responda "SIM" à pergunta e preencha os dados solicitados
- Nome do país
- Informe a Força Armada
- Informe o Posto ou Graduação
- Informe a Arma, Quadro ou Serviço
- Data de praça
- O sistema pede uma data final, mas como o militar está na ativa, deve ser informada a data do dia do preenchimento do DS-160
- Você já serviu, foi membro ou se envolveu com unidade paramilitar, grupo rebelde, guerrilha ou organização insurgente?

Buttons: Back: Work/Education, Previous, Save, Next: Security Information

Footer: This site is managed by the Bureau of Consular Affairs, U.S. Department of State. External links to other Internet sites should not be construed as an endorsement of the views contained therein. Copyright Information | Disclaimers | Paperwork Reduction Act

17. A partir das próximas páginas serão fornecidas informações sobre segurança e informações sobre seus antecedentes. A seção é dividida em 5 partes e todas as questões devem ser respondidas. Em caso de respostas **positivas** para quaisquer questões serão solicitadas informações adicionais sobre o assunto em pauta.

LEIA ATENTAMENTE A NOTA QUE PRECEDE AS QUESTÕES DE SEGURANÇA E ANTECEDENTES

NOTA: Forneça as seguintes informações sobre segurança e dados antecedentes (saúde). Forneça os dados e explicações precisas e detalhadas sobre os assuntos que necessitarem explicações. O visto poderá **NÃO** ser concedido a pessoas ou indivíduos que se enquadrem em categorias específicas e definidas pela lei como inadmissíveis nos Estados Unidos. (exceto se o mesmo for beneficiário de uma isenção, após ser previamente obtida).

Algumas das seguintes questões se aplicam ao seu caso? Caso a resposta seja **SIM**, este fato não implica em sua ineligibilidade automática para a emissão de um Visto, **mas poderá ser solicitado o seu comparecimento perante um Oficial Consular.**

- SEGURANÇA E ANTECEDENTES: PARTE 1

U.S. DEPARTMENT of STATE
CONSULAR ELECTRONIC APPLICATION CENTER

Contact Us | Help | Exit
Select Tooltip Language PORTUGUÊS (PORTUGUESE)

COMPLETE REVIEW SIGN

Online Nonimmigrant Visa Application (DS-160) Application ID AA009FR3NH

Security and Background: Part 1

NOTE: Provide the following security and background information. Provide complete and accurate information to all questions that require an explanation. A visa may not be issued to persons who are within specific categories defined by law as inadmissible to the United States (except when a waiver is obtained in advance). Are any of the following applicable to you? While a YES answer does not automatically signify ineligibility for a visa, if you answer YES you may be required to personally appear before a consular officer.

Q: Do you have a communicable disease of public health significance? (Communicable diseases of public significance include chancroid, gonorrhea, granuloma inguinale, infectious leprosy, lymphogranuloma venereum, infectious stage syphilis, active tuberculosis, and other diseases as determined by the Department of Health and Human Services.)

A: Yes No

Q: Do you have a mental or physical disorder that poses or is likely to pose a threat to the safety or welfare of yourself or others?

A: Yes No

Q: Are you or have you ever been a drug abuser or addict?

A: Yes No

◀ Back: Work/Education/Training Save Next: Security/Background Part 2 ▶

Help: Navigation Buttons
Click on the buttons above to access previously entered data.

This site is managed by the Bureau of Consular Affairs, U.S. Department of State. External links to other Internet sites should not be construed as an endorsement of the views contained therein.
[Copyright Information](#) [Disclaimers](#) [Paperwork Reduction Act](#)

(148)

- SEGURANÇA E ANTECEDENTES: PARTE 2

U.S. DEPARTMENT of STATE
CONSULAR ELECTRONIC APPLICATION CENTER

Contact Us | Help | Exit
Select Tooltip Language PORTUGUÊS (PORTUGUESE)

COMPLETE REVIEW SIGN

Online Nonimmigrant Visa Application (DS-160) Application ID AA009FR3NH

Security and Background: Part 2

NOTE: Provide the following security and background information. Provide complete and accurate answers to all questions that require an explanation. A visa may not be issued to persons who are within specific categories defined by law as inadmissible to the United States (except when a waiver is obtained in advance). Are any of the following applicable to you? While a YES answer does not automatically signify ineligibility for a visa, if you answer YES you may be required to personally appear before a consular officer.

Q: Have you ever been arrested or convicted for any offense or crime, even though subject of a pardon, amnesty, or other similar action?

A: Yes No

Q: Have you ever violated, or engaged in a conspiracy to violate, any law relating to controlled substances?

A: Yes No

Q: Are you coming to the United States to engage in prostitution or unlawful commercialized vice or have you been engaged in prostitution or procuring prostitutes within the past 10 years?

A: Yes No

Q: Have you ever been involved in, or do you seek to engage in, money laundering?

A: Yes No

Q: Have you ever committed or conspired to commit a human trafficking offense in the United States or outside the United States?

A: Yes No

Q: Have you ever knowingly aided, abetted, assisted or colluded with an individual who has committed, or conspired to commit a severe human trafficking offense in the United States or outside the United States?

A: Yes No

Q: Are you the spouse, son, or daughter of an individual who has committed or conspired to commit a human trafficking offense in the United States or outside the United States and have you within the last five years, knowingly benefited from the trafficking activities?

A: Yes No

← Back: Security/Background Part 1 Save Next: Security/Background Part 3 →

Help: Navigation Buttons
Click on the buttons above to access previously entered data.

- Getting Started
- Personal
- Travel
- Travel Companions
- Previous U.S. Travel
- Address and Phone
- Passport
- U.S. Contact
- Family
- Work / Education / Training
- Security and Background**

Part 1
Part 2
Part 3
Part 4
Part 5

- SEGURANÇA E ANTECEDENTES: PARTE 3

U.S. DEPARTMENT of STATE
CONSULAR ELECTRONIC APPLICATION CENTER

Contact Us | Help | Exit
Select Tooltip Language PORTUGUÊS (PORTUGUESE)

COMPLETE REVIEW SIGN

Online Nonimmigrant Visa Application (DS-160) Application ID AA009FR3NH

Security and Background: Part 3

NOTE: Provide the following security and background information. Provide complete and accurate information to all questions that require an explanation. A visa may not be issued to persons who are within specific categories defined by law as inadmissible to the United States (except when a waiver is obtained in advance). Are any of the following applicable to you? While a YES answer does not automatically signify ineligibility for a visa, if you answer YES you may be required to personally appear before a consular officer.

Q: Do you seek to engage in espionage, sabotage, export control violations, or any other illegal activity while in the United States?

A: Yes No

Q: Do you seek to engage in terrorist activities while in the United States or have you ever engaged in terrorist activities?

A: Yes No

Q: Have you ever or do you intend to provide financial assistance or other support to terrorists or terrorist organizations?

A: Yes No

Q: Are you a member or representative of a terrorist organization?

A: Yes No

Q: Are you the spouse, son, or daughter of an individual who has engaged in terrorist activity, including providing financial assistance or other support to terrorists or terrorist organizations, in the last five years?

A: Yes No

Q: Have you ever ordered, incited, committed, assisted, or otherwise participated in genocide?

A: Yes No

Q: Have you ever committed, ordered, incited, assisted, or otherwise participated in torture?

A: Yes No

Help: Navigation Buttons
Click on the buttons above to access previously entered data.

- Getting Started
- Personal
- Travel
- Travel Companions
- Previous U.S. Travel
- Address and Phone
- Passport
- U.S. Contact
- Family
- Work / Education / Training
- Security and Background

- Part 1
- Part 2
- Part 3
- Part 4
- Part 5

Q: Have you committed, ordered, incited, assisted, or otherwise participated in extrajudicial killings, political killings, or other acts of violence?

A: Yes No

Q: Have you ever engaged in the recruitment or the use of child soldiers?

A: Yes No

Q: Have you, while serving as a government official, been responsible for or directly carried out, at any time, particularly severe violations of religious freedom?

A: Yes No

Q: Have you ever been directly involved in the establishment or enforcement of population controls forcing a woman to undergo an abortion against her free choice or a man or a woman to undergo sterilization against his or her free will?

A: Yes No

Q: Have you ever been directly involved in the coercive transplantation of human organs or bodily tissue?

A: Yes No

- SEGURANÇA E ANTECEDENTES: PARTE 4

U.S. DEPARTMENT of STATE
CONSULAR ELECTRONIC APPLICATION CENTER

Contact Us | Help | Exit
Select Tooltip Language PORTUGUÊS (PORTUGUESE)

COMPLETE REVIEW SIGN

Online Nonimmigrant Visa Application (DS-160) Application ID AA009FR3NH

Security and Background: Part 4

NOTE: Provide the following security and background information. Provide complete and accurate information to all questions that require an explanation. A visa may not be issued to persons who are within specific categories defined by law as inadmissible to the United States (except when a waiver is obtained in advance). Are any of the following applicable to you? While a YES answer does not automatically signify ineligibility for a visa, if you answer YES you may be required to personally appear before a consular officer.

Q: Have you ever sought to obtain or assist others to obtain a visa, entry into the United States, or any other United States immigration benefit by fraud or willful misrepresentation or other unlawful means?

A: Yes No

Q: Have you ever been removed or deported from any country?

A: Yes No

← Back: Security/Background Part 3 Save Next: Security/Background Part 5 →

- SEGURANÇA E ANTECEDENTES: PARTE 5

U.S. DEPARTMENT of STATE
CONSULAR ELECTRONIC APPLICATION CENTER

Contact Us | Help | Exit
Select Tooltip Language PORTUGUÊS (PORTUGUESE)

COMPLETE REVIEW SIGN

Online Nonimmigrant Visa Application (DS-160) Application ID AA009FR3NH

Security and Background: Part 5

NOTE: Provide the following security and background information. Provide complete and accurate information to all questions that require an explanation. A visa may not be issued to persons who are within specific categories defined by law as inadmissible to the United States (except when a waiver is obtained in advance). Are any of the following applicable to you? While a YES answer does not automatically signify ineligibility for a visa, if you answer YES you may be required to personally appear before a consular officer.

Q: Have you ever withheld custody of a U.S. citizen child outside the United States from a person granted legal custody by a U.S. court?

A: Yes No

Q: Have you voted in the United States in violation of any law or regulation?

A: Yes No

Q: Have you ever renounced United States citizenship for the purposes of avoiding taxation?

A: Yes No

← Back: Security/Background Part 4 Save Next: REVIEW →

Help: Navigation Buttons
Click on the buttons above to access previously entered data.

This site is managed by the Bureau of Consular Affairs, U.S. Department of State. External links to other Internet sites should not be construed as an endorsement of the views contained therein.
[Copyright Information](#) [Disclaimers](#) [Paperwork Reduction Act](#)

18. Depois de preencher todas as páginas de informação solicitadas no formulário, o mesmo é disponibilizado para visualização. **Confira todos os dados lançados**, página por página, e atualize as informações incorretas, clicando em "Edit". **Obs.: Não é necessário anexar foto digital.**

U.S. DEPARTMENT of STATE
CONSULAR ELECTRONIC APPLICATION CENTER

COMPLETE REVIEW SIGN

Online Nonimmigrant Visa Application (DS-160) Application ID AA009FR3NH

Personal, Address, Phone, and Passport Information

Note: You have completed data entry for your NIV application. Before submitting the application, please review your entries below. To navigate to the next section to be reviewed, click the 'Next' button on the bottom of the page. If an entry is incorrect, click on the links on the right side of the page, which will direct you to the page where you entered the data. Once you have reviewed all sections, you will be directed to the Sign and Submit page to complete the application process.

Photo Provided:

Photo will be taken at the ASC.

Edit Personal Information

Name Provided:	ALMEIDA, JOSE
Full Name in Native Alphabet:	JOSE ALMEIDA
Other Names Used:	NO
Telecode Name Used:	NO
Sex:	MALE
Marital Status:	MARRIED
Date of Birth:	18 OCTOBER 1976
Country/Region of Birth:	BRASILIA, DISTRITO FEDERAL, BRAZIL
Country/Region of Origin (Nationality):	BRAZIL
Do you hold or have you held any nationality other than the one indicated above on nationality?	NO
Are you a permanent resident of a country/region other than your country/region of origin (nationality) above?	NO
National Identification Number:	01010101
U.S. Social Security Number:	DOES NOT APPLY
U.S. Taxpayer ID Number:	DOES NOT APPLY

Edit Address and Phone Information

Home Address:	SQN QUADRA 1015, BLOCO F
City:	BRASILIA
State/Province:	DISTRITO FEDERAL
Postal Zone/ZIP Code:	70695999

19. Confirmar o local onde o requerimento para visto será submetido à aprovação, conforme especificado no item Nr 03:

- **BRAZIL, BRASILIA:** para todos os militares e dependentes.



20. Depois de conferido, basta assinar eletronicamente e submeter o formulário à aprovação do Departamento de Estado Americano.



The information that you have provided in your application and other information submitted with your application may be accessible to other government agencies having statutory or other lawful authority to use such information, including for law enforcement and immigration law enforcement purposes. If fingerprints are collected as part of your application process, they may be used for the purpose of comparing them to other fingerprints in the FBI's Next Generation Identification (NGI) fingerprint system or its successor systems (including civil, criminal, and latent fingerprint repositories). If you wish to correct a record as it appears in the FBI's CJIS Division Records System, you should follow procedures to change, correct, or update a record that are set forth in Title 28, CFR, Section 16.34. The photograph that you provide with your application may be used for employment verification or other U.S. law purposes.

Once you have clicked "Sign and Submit Application" you will be unable to make changes. Electronically sign by clicking the button below after you have reviewed the information in your application and determined that it is correct. After signing the application, click "Next" to continue with the application.

Wednesday, November 20, 2019 - 1:21:58 PM EST

Preparer of Application

Q: Did anyone assist you in filling out this application?

A: Yes No

Alguém o ajudou no preenchimento deste formulário?

E-Signature

I certify under penalty of perjury under the laws of the United States of America that the foregoing is true and correct.

Enter your Passport/Travel Document Number:

SB123456

Nr do passaporte oficial válido que será utilizado na viagem. Deve ser o mesmo Nr informado no item 16.

Enter the code as shown:

RDXWJ

RDXWJ

Digite o código mostrado ao lado

Click the button below to electronically sign your application:

Sign and Submit Application

Clique no botão para assinar eletronicamente o formulário

“Leia cuidadosamente as informações a seguir antes de datar, assinar eletronicamente e enviar a sua solicitação de Visto.

O seu formulário de solicitação de Visto está pronto para ser enviado. Atenção para o fato de que isso não necessariamente implica que o mesmo esteja completo, uma vez que informações adicionais poderão ser solicitadas pelos funcionários do Departamento de Estado após análise da sua solicitação.

Ao clicar no botão “Sign and Submit Application” (Assinar e enviar o Formulário), você está automaticamente assinando o seu próprio Formulário de solicitação de vistos. É obrigatório que o próprio solicitante assine o Formulário, mesmo que, conforme previsto pela Lei, tenha sido preenchido por outra pessoa. A sua assinatura eletrônica, confirma que você leu e entendeu as perguntas feitas neste formulário e que as suas respostas são verdadeiras e corretas de acordo com o seu entendimento e crença. O envio de solicitações que contenham informações falsas e enganosas poderá resultar na recusa permanente do seu Visto ou na proibição da sua entrada nos Estados Unidos. Todas as declarações feitas neste Formulário não estão sob juramento, mas mesmo assim

sob pena de perjúrio (28 U.S.C. 1746). As informações fornecidas neste formulário, assim como quaisquer dados contidos no mesmo, podem estar acessíveis a outras agências do Governo Americano que possuem autoridade concedida pelas Leis e Estatutos daquele país, possuindo plenos direitos de utilizar estas informações com propósito de cumprimento das Leis de Imigração. A fotografia que nos será fornecida junto com o seu formulário também poderá ser utilizada em verificações de empregos e outros motivos que se tornem necessários para o cumprimento das Leis.

Também haverá necessidade de fornecer a identificação da pessoa que preencheu o Formulário DS-160, caso esta não tenha sido o próprio requerente.”

21. Ao clicar no botão “Sign and Submit Application” o cadastro será submetido à aprovação do Governo Americano e após ser liberado no sistema, o militar receberá a confirmação através do e-mail informado. O próximo passo é salvar a página de confirmação, bastando clicar no botão “Print Confirmation” e salvar o arquivo em PDF.

Conforme descrito no e-mail de orientações, na página de confirmação do formulário DS-160, o sistema permite que seja informado um e-mail secundário através do botão “Email Confirmation”. Nesta ocasião, é sugerido informar o e-mail:

- a1.31@gabcmt.eb.mil.br: MISSÕES PERMANENTES E TRANSITÓRIAS

U.S. DEPARTMENT OF STATE
CONSULAR ELECTRONIC APPLICATION CENTER

Online Nonimmigrant Visa Application (DS-160)

Confirmation

Isto confirma a submissão da solicitação de um visto de não imigrante para:

Nome fornecido: BELTRANO DA SILVA
Data de nascimento: 27 OCT 1976
Local de Nascimento: SAO PAULO, BRAZIL
Sexo: Male
Nacionalidade: BRAZIL
Número do passaporte: SR012345
Propósito da Viagem: FOREIGN OFFICIAL/EMPLOYEE (A2)
Preenchido em: 29 OCT 2019
Número de confirmação: AI 109Q2000A

Posto Consular selecionado:
BRA
U.S. Embassy Brasilia
SES - Av. das Nações
Quadra 801, Lote 03
Brasília, DF 70403-900 Brazil

Version 01.08.00

Photo will be taken at the ASC.

ISTO NÃO É UM VISTO

Print Confirmation Print Application Email Confirmation

Email

You have provided the following Email Address:

andrelqalmeida@gmail.com

Q: Do you want to send your confirmation to an additional email address?

A: Yes No

Enter email address(es) below to send the confirmation page in Adobe Acrobat (.pdf) format. Multiple email addresses may be entered by separating them with commas.

Email Address:

(e.g., emailaddress@example.com)

Confirm Email Address:

(e.g., emailaddress@example.com)

[Back: Confirmation](#) [Email Confirmation](#)

O Sr. deseja enviar sua confirmação para um endereço de e-mail adicional? Marque "SIM"

Informar e confirmar o endereço de e-mail adicional, de acordo com as opções do item 21.



 **U.S. DEPARTMENT of STATE**
 CONSULAR ELECTRONIC APPLICATION CENTER

Select Tooltip Language: **PORTUGUES (PORTUGUESE)** [Exit](#)

Online Nonimmigrant Visa Application (DS-160)

Thank You

Your application has been electronically submitted. You are required to present only the printed confirmation page. Do not submit a printed application. Please see the confirmation page for additional information and instructions on completing your application.

[Back to Confirmation](#) [Create a Family Application](#) [Start Another Application](#)

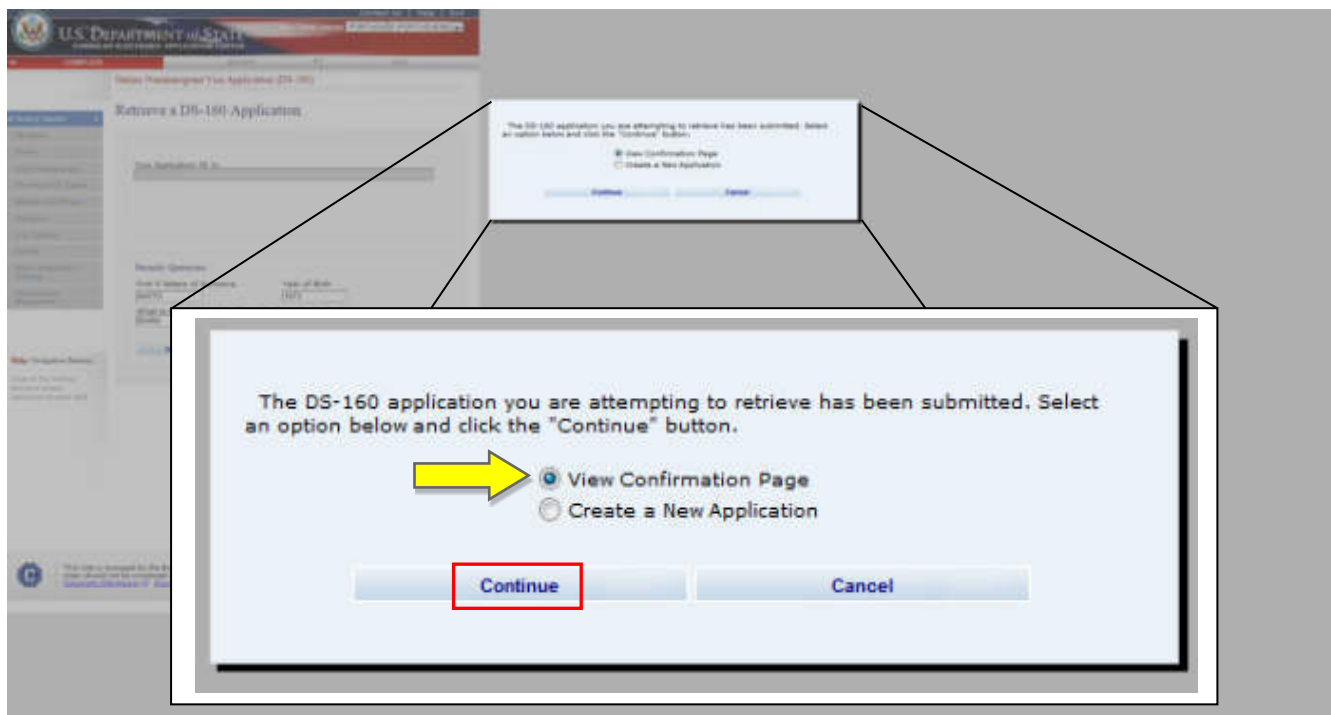
[Exit Application](#)

 This site is managed by the Bureau of Consular Affairs, U.S. Department of State. External links to other Internet sites should not be construed as an endorsement of the views contained therein.
[Copyright Information](#) [Disclaimers](#) [Paperwork Reduction Act](#) (2010)



22. Depois de finalizado o formulário poderá ser acessado, para impressão por exemplo. Para acesso ao sistema siga os passos dos itens 12 a 14 deste tutorial e proceda conforme indicado a seguir:


- **Imprimir o formulário:** depois de seguir os passos supracitados, clicar em “View Confirmation Page” e em seguida clicar em “Continue”:



23. Clique no botão “Print Confirmation” e imprima o formulário DS-160.



FORMULÁRIO DS-160 FINALIZADO



U.S. DEPARTMENT of STATE
CONSULAR ELECTRONIC APPLICATION CENTER

Select Tooltip Language **PORTUGUÊS (PORTUGUESE)** Exit

Online Nonimmigrant Visa Application (DS-160)

Confirmation




Isto confirma a submissão da solicitação de um visto de não imigrante para:

Photo will be taken at the ASC.

Nome fornecido:	BELTRANO DA SILVA	Posto Consular selecionado:	BRÁ: U.S. Embassy Brasília SES - Av. das Nações Quadra 801, Lote 03 Brasília, DF 70403-900 Brazil
Data de nascimento	27 OCT 1976		
Local de Nascimento	SAO PAULO, BRAZIL		
Sexo	Male		
Nacionalidade:	BRAZIL		
Número do passaporte	SR012345		
Propósito da Viagem	FOREIGN OFFICIAL/EMPLOYEE (A2)		
Preenchido em:	29 OCT 2019		
Número de confirmação:	AI 10902000A		

Version 01.08.00

ISTO NÃO É UM VISTO

Print Confirmation  Print Application  Email Confirmation 

Observação: O envio eletrônico do seu formulário DS-160 é o PRIMEIRO PASSO no processo de solicitação de visto. O passo seguinte é ler a página da Internet [Embaixada ou Consulado](#) onde pretende solicitar seu visto. A maioria dos solicitantes precisarão agendar uma entrevista, embora alguns se qualifiquem para renovação de visto. As informações disponibilizadas [Embaixada ou Consulado](#) poderão incluir instruções específicas de cada posto referentes ao agendamento de entrevista, envio de formulário de solicitação do visto e outras perguntas frequentes.

DEVERÁ TRAZER a página de confirmação e os seguintes documentos com você ao Centro de Atendimento ao Solicitante de Visto (CASV):

Passaporte

Também pode fornecer qualquer documentação adicional que acredite que ajudará a sua solicitação.

Instructions





No momento da entrevista, VOCÊ PRECISA APRESENTAR a página de confirmação com o código de barras claro e legível. Se não tiver acesso a uma impressora neste momento, envie a página de confirmação para um endereço de e-mail. Você poderá imprimi-lo ou enviá-lo para seu e-mail para seus próprios arquivos. NÃO É NECESSÁRIO apresentar o formulário de solicitação de visto no momento da entrevista.

Por favor fique atento ao facto de que será necessário demonstrar que pagou a taxa de processamento do visto e quaisquer outras taxas associados com a sua solicitação. Poderá haver outras taxas associadas com o seu processo de solicitação de vistos. Por favor verifique: Tabela de Reciprocidade para quaisquer outras taxas devidas.

Se tiver mais perguntas, ou para descobrir como contactar o Posto Consular, por favor vá para <https://br.usembassy.gov/visas/> ou <http://travel.state.gov>.

Assinou eletronicamente a sua solicitação em 29-Oct-2019 03:12:41 (GMT-05:00). Foi-lhe pedido para assinar eletronicamente a sua solicitação, salvo esteja regulamentarmente isento, mesmo que a solicitação tenha sido preparada por outra pessoa. A sua assinatura eletrónica certifica que leu e entendeu as perguntas nesta solicitação e que as suas respostas são verdadeiras e correctas no melhor do seu conhecimento. A submissão de uma solicitação contendo quaisquer declarações falsas ou enganosas poderá resultar na recusa permanente de um visto ou de entrada para os Estados Unidos. Todas as declarações feitas nesta solicitação são declarações nao ajuramentadas mas feitas sob pena de perjúrio. (28.U.S.C.1746)

A informação que forneceu na sua solicitação e outras informações submetida com a sua solicitação poderão ser acedidas por outras agencias governamentais que tenham autoridade legal para usarem tal informação, incluindo para propósitos de aplicação de lei criminal ou de imigração. Se impressões digitais forem coletadas no seu processo de solicitação, elas podem ser utilizadas para comparações com outras impressões digitais do sistema de impressões digitais do FBI Next Generation Identification (NGI) ou sistemas que o sucederem (inclusive repositórios civis, criminais ou latentes de impressão digital). A fotografia que forneceu com a sua solicitação poderá ser usada para verificação de emprego ou outros propósitos de aplicação da lei Americana.

 This site is managed by the Bureau of Consular Affairs, U.S. Department of State. External links to other Internet sites should not be construed as an endorsement of the views contained therein.
[Copyright Information](#)  [Disclaimers](#)  [Paperwork Reduction Act](#) 

1200

FIM